

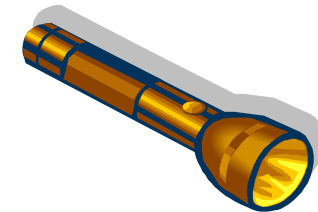


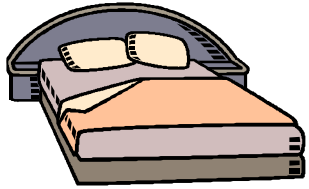
INVESTICE DO ROZVOJE VZDĚLÁVÁNÍ

Identifikátor materiálu: EU - 5 - 19, rýmovačky

Anotace	Žák pojmenovává obrázky, čte slova a vyhledává dvojice, které se rýmují, rozvíjí zrakové a sluchové vnímání, vizuomotorickou koordinaci a slovní zásobu
Autor	Mgr. Hana Koblischková
Jazyk	Čeština
Očekávaný výstup	vyhledává slova nebo obrázky, které se rýmují, čte slova, pojmenovává obrázky
Speciální vzdělávací potřeby	- žádné -
Klíčová slova	obrázky, čtení slov, rýmy
Druh učebního materiálu	aktivita
Druh interaktivity	pracovní list
Cílová skupina	Žák
Stupeň a typ vzdělávání	ZŠ speciální
Typická věková skupina	13 - 15 let
Datum vytvoření materiálu	23. 5. 2012



RÝMOVAČKY

Spoj čarou věci, které se rýmují.



RÝMOVAČKY

Spoj čarou věci, které se rýmují.



RÝMOVAČKY

			
LES	PES	TŘÍDA	KŘÍDA
			
TUŽKA	HRUŠKA	TALÍŘ	MALÍŘ
			
HOUBA	TROUBA	KOBEREC	JEZEVEC
			
KLEC	PEC	ŽIDLE	VIDLE
			
VLAK	DRAK	ZVONEK	DOMEK

Zdroje:

Obrázky z galerie klipart Microsoft Excel.

Metodický postup: Učitel vytiskne pracovní listy, podkladovou kartu 2x a soubor obrázků se slovy. Obrázky se rozstíhají (mohou se oddělit od slov). Žáci na podkladovou kartu tvoří dvojice obrázků či slov, které se rýmují. Materiál je vhodný zalaminovat a opatřit suchými zipy či lepicí hmotou.