



MINISTERSTVO ŠKOLSTVÍ,
MLÁDEŽE A TĚLOVÝCHOVY















OP Vzdělávání
pro konkurenceschopnost

INVESTICE DO ROZVOJE VZDĚLÁVÁNÍ

Identifikátor materiálu: EU - 4 - 57, rozklady čísel v oboru do pěti

Anotace	Žák si procvičí rozklady v číselném oboru do pěti
Autor	Mgr. Radka Altmanová, Mgr. Jana Voráčková
Jazyk	Čeština
Očekávaný výstup	Žák dokáže rozložit čísla v číselném oboru do pěti s pomocí názoru
Speciální vzdělávací potřeby	Vytvořeno pro žáky se středně těžkou mentální retardací
Klíčová slova	Rozklady čísel do 5
Druh učebního materiálu	Pracovní list
Druh interaktivity	Kombinace
Cílová skupina	Žák
Stupeň a typ vzdělávání	Základní vzdělávání – první stupeň ZŠ speciální
Typická věková skupina	7 - 10 let
Datum vytvoření materiálu	30. 4. 2012


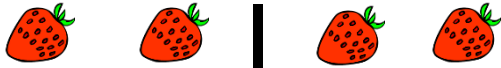




Pracovní list č. 1

<p style="text-align: center;">3</p> <p style="text-align: center;"> </p> <p style="text-align: center;">1 2</p>	<p style="text-align: center;">5</p> <p style="text-align: center;"> </p> <p style="text-align: center;">2 3</p>
<p style="text-align: center;">3</p> <p style="text-align: center;"> </p> <p style="text-align: center;">2 1</p>	<p style="text-align: center;">4</p> <p style="text-align: center;"> </p> <p style="text-align: center;">2 2</p>
<p style="text-align: center;">4</p> <p style="text-align: center;"> </p> <p style="text-align: center;">3 1</p>	<p style="text-align: center;">5</p> <p style="text-align: center;"> </p> <p style="text-align: center;">3 2</p>

Úkol č. 1: a) přečti rozklad b) opiš rozklad na tabuli nebo do sešitu.

Zdroj použitých obrázků: program Smart - galerie obrázků.









Pracovní list č. 2

 3 ^ 1 ___	 4 ^ 2 ___
 5 ^ 2 ___	 5 ^ 3 ___
 4 ^ 3 ___	 3 ^ 2 ___

Úkol č. 2: dopiš číslici do rozkladu.

Zdroj použitých obrázků: program Smart - galerie obrázků.

Pracovní list č. 3

	
<p style="text-align: center;">4 ∧ 1 3</p>	<p style="text-align: center;">4 ∧ 2 2</p>
	
<p style="text-align: center;">5 ∧ 2 3</p>	<p style="text-align: center;">5 ∧ 4 1</p>
	
<p style="text-align: center;">3 ∧ 2 1</p>	<p style="text-align: center;">3 ∧ 1 2</p>
	
<p style="text-align: center;">5 ∧ 3 2</p>	<p style="text-align: center;">2 ∧ 1 1</p>

Úkol č. 3: rozděl kolečka podle příkladu.

Prvky byly vytvořeny autorem v programu kreslení – automatické tvary.