



MINISTERSTVO ŠKOLSTVÍ,
MLÁDEŽE A TĚLOVÝCHOVY





OP Vzdělávání
pro konkurenceschopnost




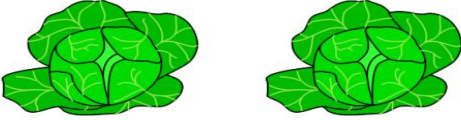
INVESTICE DO ROZVOJE VZDĚLÁVÁNÍ

Identifikátor materiálu: EU - 4 - 49, číslice 2, přiřazování prvků

Anotace	Žák si procvičí číslo a číslici 2, přiřadí k číslici správný počet prvků, učí se číst znaménko (=)
Autor	Mgr. Radka Altmanová, Mgr. Jana Voráčková
Jazyk	Čeština
Očekávaný výstup	Žák čte a obtahuje číslici 2, přiřadí k číslici správný počet prvků, používá znaménko (=)
Speciální vzdělávací potřeby	Vytvořeno pro žáky se středně těžkou mentální retardací
Klíčová slova	číslo a číslice 2, znaménko (=)
Druh učebního materiálu	Pracovní list
Druh interaktivity	Kombinace
Cílová skupina	Žák
Stupeň a typ vzdělávání	Základní vzdělávání – první stupeň ZŠ speciální
Typická věková skupina	7 - 10 let
Datum vytvoření materiálu	16. 1. 2012

Pracovní list č. 1

	2					
2	2	2	2	2	2	2



	= 2
	= 2
	= 2
	= 2

Úkol č. 1: přečti číslo a spočítej obrázky

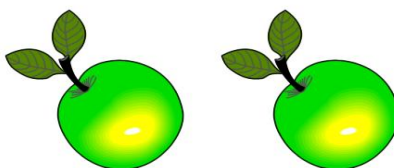


Úkol č. 2: obtahuj číslici 2

Úkol č. 3: poznej znaménko =, spočítej obrázky a řekni jakému číslu se rovnají

Zdroj použitých obrázků: galerie Smart



2



Úkol č. 1: spoj čarou správný počet prvků s číslicí 2.

Zdroj použitých obrázků: galerie Smart

Seznam obrázků z galerie Smart:

Jablko

Jahoda

Banán

Hamburger

Kapusta

Pomeranč