



MINISTERSTVO ŠKOLSTVÍ,
MLÁDEŽE A TĚLOVÝCHOVY








OP Vzdělávání
pro konkurenceschopnost

INVESTICE DO ROZVOJE VZDĚLÁVÁNÍ

Identifikátor materiálu: EU - 4 - 45, přiřazování prvků k číslici 1- 5

Anotace	Žák se učí přiřadit správný počet prvků k číslici 1 - 5 a naopak pomocí pracovního listu a didaktické hry
Autor	Mgr. Radka Altmanová, Mgr. Jana Voráčková
Jazyk	Čeština
Očekávaný výstup	Žák přiřadí správný počet prvků k číslici 1 – 5 a naopak
Speciální vzdělávací potřeby	Vytvořeno pro žáky se středně těžkou mentální retardací
Klíčová slova	přiřazování, prvky, číslice 1 -5
Druh učebního materiálu	Pracovní list, didaktická pomůcka
Druh interaktivity	Kombinace
Cílová skupina	Žák
Stupeň a typ vzdělávání	Základní vzdělávání – první stupeň ZŠ speciální
Typická věková skupina	7 - 10 let
Datum vytvoření materiálu	18. 1. 2012











Pracovní list č. 1

1	2	3	4	5
				
				
				
				
				

Úkol č. 1: Spočítej puntíky a doplň správnou číslici.

Obrázky byly vytvořeny autorem v programu kreslení – automatické tvary.

Pracovní list č. 2 – didaktická pomůcka

1		
2		
3		
4		
5		

Metodický pokyn:

pracovní list zalaminujeme, rozstříháme na kartičky a promícháme. Žák přiřazuje správný počet prvků k číslicím 1 – 5 a naopak.

Zdroj použitých obrázků: program Smart - galerie obrázků: (složka - potraviny, zvířata).