



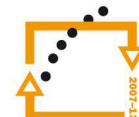
evropský
sociální
fond v ČR



EVROPSKÁ UNIE



MINISTERSTVO ŠKOLSTVÍ,
MLÁDEŽE A TĚLOVÝCHOVY































OP Vzdělávání
pro konkurenceschopnost





























INVESTICE DO ROZVOJE VZDĚLÁVÁNÍ
















Identifikátor materiálu: EU - 5 - 59, písmenkové domino

Anotace	Žák skládá dominové karty podle shodných písmen a obrázků, rozvíjí zrakové, sluchové vnímání a slovní zásobu
Autor	Mgr. Hana Koblischková
Jazyk	Čeština
Očekávaný výstup	vyhledává a a příkládá shodná písmena a obrázky
Speciální vzdělávací potřeby	- žádné –
Klíčová slova	domino, obrázky, písmena
Druh učebního materiálu	aktivita
Druh interaktivity	příkládání
Cílová skupina	Žák
Stupeň a typ vzdělávání	ZŠ speciální
Typická věková skupina	7 - 10 let
Datum vytvoření materiálu	20. 3. 2012

Písmenkové domino

I 	I 	M 	M 
I 	A 	M 	A 
I 	M 	M 	E 
I 	E 	M 	I 
I 	O 	M 	O 
I 	U 	M 	U 
A 	A 	A 	M 

A 	E 	E 	I 
A 	I 	E 	O 
A 	O 	E 	U 
A 	U 	O 	O 
E 	E 	O 	A 
E 	M 	O 	E 
E 	A 	O 	I 

O 	M 	O 	U
U 	U 	U 	A 
U 	E 	U 	I 
U 	O 	U 	M 

Metodický postup: Učitel vytiskne podkladové karty a rozstříhá je na dominové kostky, ty je vhodné zalaminovat. Žáci postupně přikládají hrací karty stejným obrázkem a písmenkem k sobě.

Zdroje: použité obrázky jsou z galerie klipart Microsoft Office.