

## INVESTICE DO ROZVOJE VZDĚLÁVÁNÍ

Identifikátor materiálu: EU - 5 - 52, diference písmen

<b>Anotace</b>	Žák vyhledává a přiřazuje velká a malá hůlková a psací písmena, rozvíjí zrakové, sluchové vnímání a slovní zásobu
<b>Autor</b>	Mgr. Hana Koblischková
<b>Jazyk</b>	Čeština
<b>Očekávaný výstup</b>	přiřazuje písmeno k obrázku, rozlišuje jednotlivá hůlková a psací písmena, přiřazuje velká a malá písmena
<b>Speciální vzdělávací potřeby</b>	- žádné -
<b>Klíčová slova</b>	vyhledávání, přiřazování a diference písmen
<b>Druh učebního materiálu</b>	prezentace
<b>Druh interaktivity</b>	pracovní list
<b>Cílová skupina</b>	Žák
<b>Stupeň a typ vzdělávání</b>	ZŠ speciální
<b>Typická věková skupina</b>	7 - 10 let
<b>Datum vytvoření materiálu</b>	20. 3. 2012

# Diferenciace písmen

velká – malá - psací





A





A



I





A



I



M





A



I



M



E





A



I



M



E



U







A



I



M



E



U



O



A a



I



M



E



U



O



A a



I i



M



E



U



O



A a



I i



M m



E



U



O



A a



I i



M m



E e



U



O



A a



I i



M m



E e



U u



O



A a



I i



M m



E e



U u



O o



A a



I i



M m



E e



U u



O o





A a



I i



M m



E e



U u



O o



A a



I i



M m



E e



U u




O o



A a




I i



M m



E e



U u



O o



A a




I i



M m



E e



U u




O o



A a




I i



M m




E e



U u



O o





A a




I i



M m



E e



U u



O o






A a




I i



M m



E e



U u




O o





A a




I i



M m



E e



U u



O o







A a




I i



M m



E e



U u




O o



A a





I i



M m



E e



U u



O o






A a





I i



M m



E e



U u




O o





A a





I i



M m




E e



U u




O o



- **Zdroje:** Použité obrázky jsou čerpány z galerie Klipart, sady Microsoft Office a vlastní tvorba autorky.

Spoj čarou stejná velká a malá písmena.



Spoj čarou stejná velká a malá písmena.

A

e

I

u

M

m

E

a

O

i

U

o